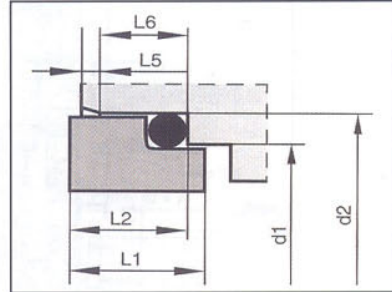
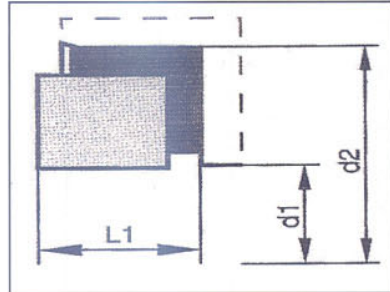
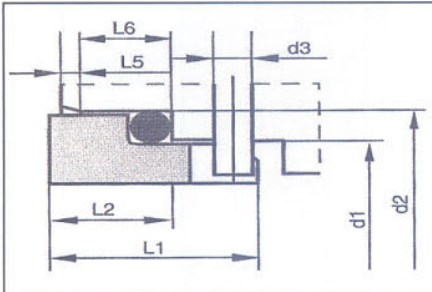


# ESTACIONARIAS



**Materiales anillo estacionario:**  
C. Silicio/Grafito/Cerámica  
Estellite/C.Tugsteno

**Materiales anillo estacionario:**  
Cerámica/C.Silicio

**Materiales anillo estacionario:**  
C. Silicio/Grafito/Cerámica  
Estellite/C.Tugsteno

ø (mm)	d1	d2	d3	L1	L2	L5	L6
10	17	21	3	15,0	9,5	1,5	5,5
12	19	23	3	15,0	9,5	1,5	5,5
14	21	25	3	15,0	9,5	1,5	5,5
16	23	27	3	15,0	9,5	1,5	5,5
18	27	33	3	17,0	10,0	2,0	7,0
20	29	35	3	17,0	10,0	2,0	7,0
22	31	37	3	17,0	10,0	2,0	7,0
24	33	39	3	17,0	10,0	2,0	7,0
25	34	40	3	17,0	10,0	2,0	7,0
28	37	43	3	17,0	10,0	2,0	7,0
30	39	45	3	17,0	10,0	2,0	7,0
32	42	48	3	17,0	10,0	2,0	7,0
33	42	48	3	17,0	10,0	2,0	7,0
35	44	50	3	17,0	10,0	2,0	7,0
38	49	56	4	18,0	11,0	2,0	8,0
40	51	58	4	18,0	11,0	2,0	8,0
43	54	61	4	18,0	11,0	2,0	8,0
45	56	63	4	18,0	11,0	2,0	8,0
48	59	66	4	18,0	11,0	2,0	8,0
50	62	70	4	20,0	13,0	2,5	8,5
53	65	73	4	20,0	13,0	2,5	8,5
55	67	75	4	20,0	13,0	2,5	8,5
58	70	78	4	20,0	13,0	2,5	8,5
60	72	80	4	20,0	13,0	2,5	8,5
65	77	85	4	20,0	13,0	2,5	8,5
68	81	90	4	22,0	15,0	2,5	9,5
70	83	92	4	22,0	15,0	2,5	9,5
75	88	97	4	22,0	15,0	2,5	9,5
80	95	105	4	22,5	15,0	2,5	10,0
85	100	110	4	22,5	15,0	2,5	10,0
90	105	115	4	22,5	15,0	2,5	10,0
95	110	120	4	22,5	15,0	2,5	10,0
100	115	125	4	22,5	15,0	2,5	10,0

ø (mm)	d1	d2	L1
10	17	21	8,6
12	19	23	8,6
14	21	25	8,6
16	23	27	8,6
18	27	33	10,0
20	29	35	10,0
22	31	37	10,0
24	33	39	10,0
25	34	40	10,0
28	37	43	10,0
30	39	45	10,0
32	42	48	10,0
33	42	48	10,0
35	44	50	10,0
38	49	56	11,0
40	51	58	11,0
43	54	61	11,0
45	56	63	11,0
48	59	66	11,0
50	62	70	13,0
53	65	73	13,0
55	67	75	13,0
58	70	78	13,0
60	72	80	13,0
65	77	85	13,0
68	81	90	15,3
70	83	92	15,3
75	88	97	15,3
80	95	105	15,7
85	100	110	15,7
90	105	115	15,7
95	110	120	15,7
100	115	125	15,7

ø (mm)	d1	d2	L1	L2	L5	L6
10	17	21	10,0	9,5	1,5	5,5
12	19	23	10,0	9,5	1,5	5,5
14	21	25	10,0	9,5	1,5	5,5
16	23	27	11,5	9,5	1,5	5,5
18	27	33	11,5	10,0	2,0	7,0
20	29	35	11,5	10,0	2,0	7,0
22	31	37	11,5	10,0	2,0	7,0
24	33	39	11,5	10,0	2,0	7,0
25	34	40	11,5	10,0	2,0	7,0
28	37	43	11,5	10,0	2,0	7,0
30	39	45	11,5	10,0	2,0	7,0
32	42	48	11,5	10,0	2,0	7,0
33	42	48	11,5	10,0	2,0	7,0
35	44	50	11,5	10,0	2,0	7,0
38	49	56	12,5	11,0	2,0	8,0
40	51	58	12,5	11,0	2,0	8,0
43	54	61	12,5	11,0	2,0	8,0
45	56	63	12,5	11,0	2,0	8,0
48	59	66	14,5	11,0	2,0	8,0
50	62	70	14,5	13,0	2,5	8,5
53	65	73	14,5	13,0	2,5	8,5
55	67	75	14,5	13,0	2,5	8,5
58	70	78	14,5	13,0	2,5	8,5
60	72	80	14,5	13,0	2,5	8,5
65	77	85	14,5	13,0	2,5	8,5
68	81	90	16,5	15,3	2,5	9,5
70	83	92	16,5	15,3	2,5	9,5
75	88	97	16,5	15,3	2,5	9,5
80	95	105	17,5	15,7	3,0	10,0
85	100	110	17,5	15,7	3,0	10,0
90	105	115	17,5	15,7	3,0	10,0
95	110	120	17,5	15,7	3,0	10,0
100	115	125	17,5	15,7	3,0	10,0

Asesoramiento, Fabricacion y Reparacion de Cierres Mecanicos.

